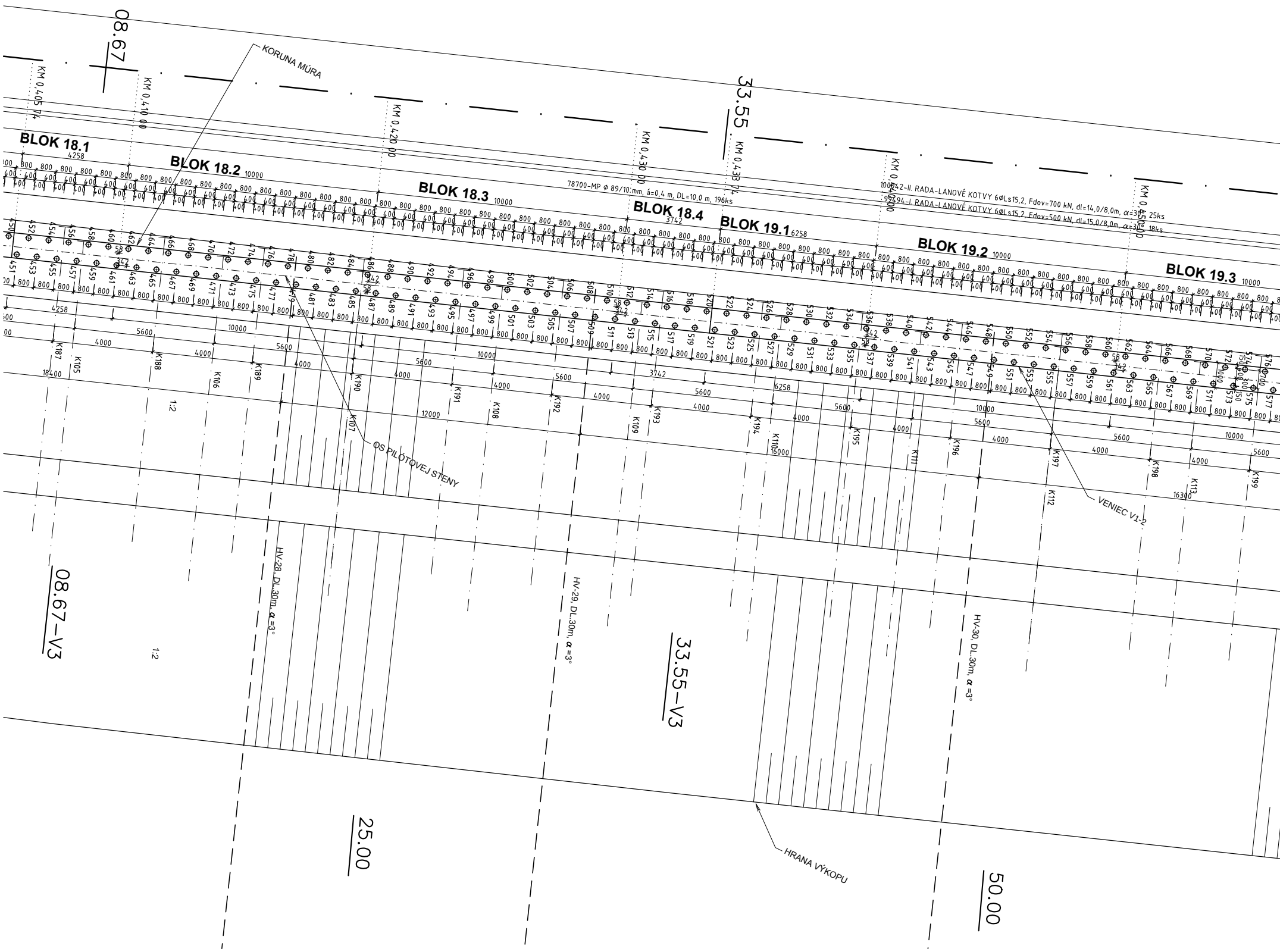
08.67
KORUNA MÚRA
33.55
KM 0,405 74
KM 0,410 00
KM 0,420 00
KM 0,430 00
KM 0,433 74
KM 0,440 00
KM 0,450 00
BLOK 18.1
4258
BLOK 18.2
10000
BLOK 18.3
10000
BLOK 18.4
3742
BLOK 19.1
6258
BLOK 19.2
10000
BLOK 19.3
10000
78700-MP ϕ 89/10 mm, á=0,4 m, DL=10,0 m, 196ks
100042-II. RADA-LANOVÉ KOTVY 6ØLs15,2, Fdov=700 kN, dl=14,0/8,0m, α=30°, 25ks
99494-I. RADA-LANOVÉ KOTVY 6ØLs15,2, Fdov=500 kN, dl=15,0/8,0m, α=30°, 18ks
800
400
5600
4000
18400
12000
16000
16300
K187
K105
K188
K106
K189
K190
K107
K191
K108
K192
K109
K193
K194
K110
K195
K111
K196
K112
K197
K198
K113
K199
OS PILÓTOVEJ STENY
VENIEC V1-2
1:2
1:2
HV-28, DL.30m, α =3°
HV-29, DL.30m, α =3°
HV-30, DL.30m, α =3°
08.67–V3
33.55–V3
25.00
50.00
HRANA VÝKOPU

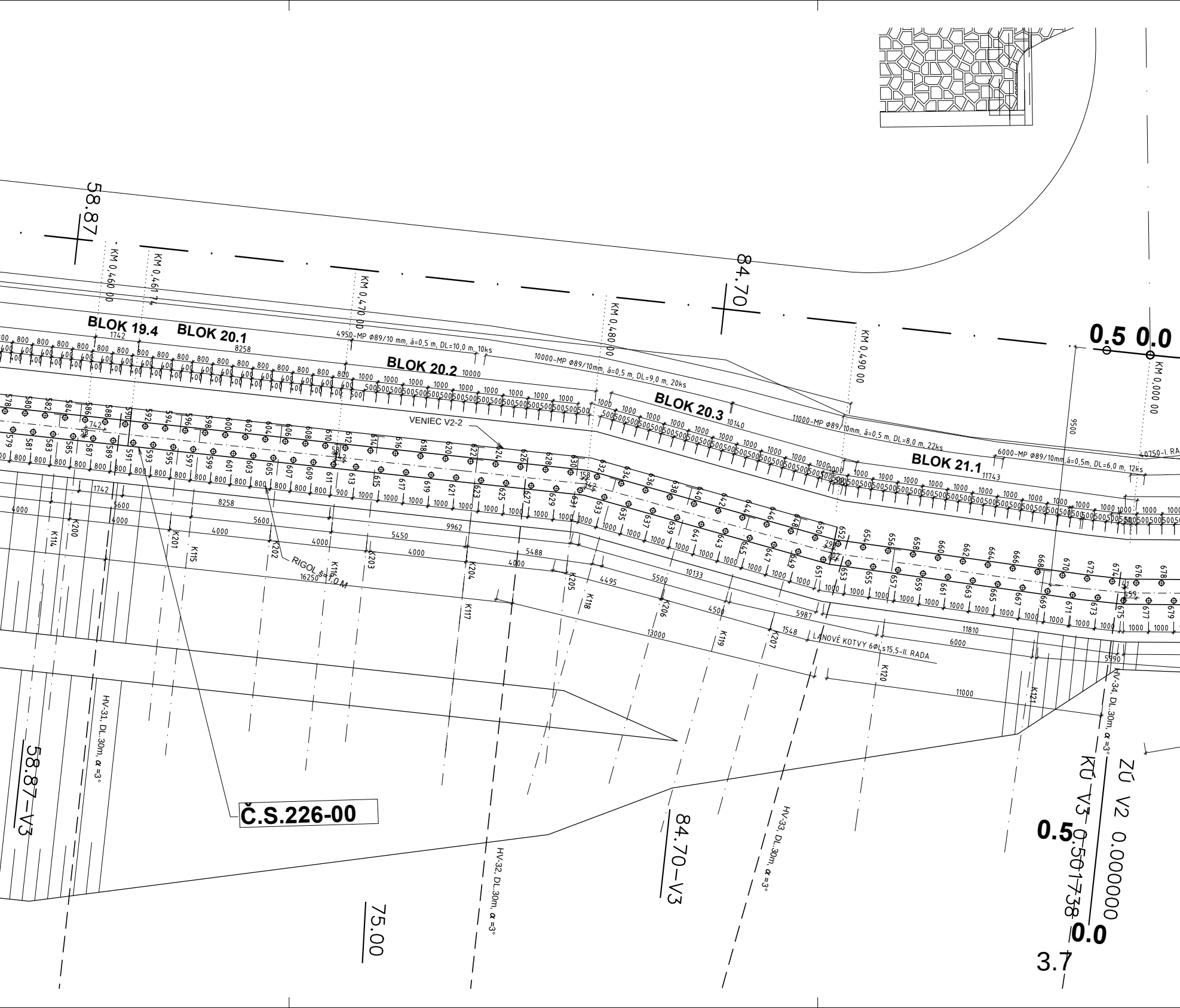
58.87
84.70
KM 0,460 00
KM 0,461 74
KM 0,470 00
KM 0,480 00
KM 0,490 00
KM 0,000 00
0.5 0.0
BLOK 19.4
BLOK 20.1
BLOK 20.2
BLOK 20.3
BLOK 21.1
4950-MP Ø89/10 mm, á=0,5 m, DL=10,0 m, 10ks
10000-MP Ø89/10mm, á=0,5 m, DL=9,0 m, 20ks
11000-MP Ø89/10mm, á=0,5 m, DL=8,0 m, 22ks
6000-MP Ø89/10mm,á=0,5m, DL=6,0 m, 12ks
40750-I. RA
VENIEC V2-2
RIGOL š=1,0 M
LANOVÉ KOTVY 6ØLs15,5-II. RADA
K114
K115
K116
K117
K118
K119
K120
K121
K200
K201
K202
K203
K204
K205
K206
K207
1742
8258
10000
10140
11743
9500
5600
4000
5450
9962
5488
16250
4495
5500
10133
4500
5987
13000
1548
11810
6000
5990
11000
HV-31, DL.30m, α =3°
HV-32, DL.30m, α =3°
HV-33, DL.30m, α =3°
HV-34, DL.30m, α =3°
Č.S.226-00
58.87–V3
84.70–V3
75.00
ZÚ V2 0.000000
KÚ V3 0.501738
0.5
0.0
3.7

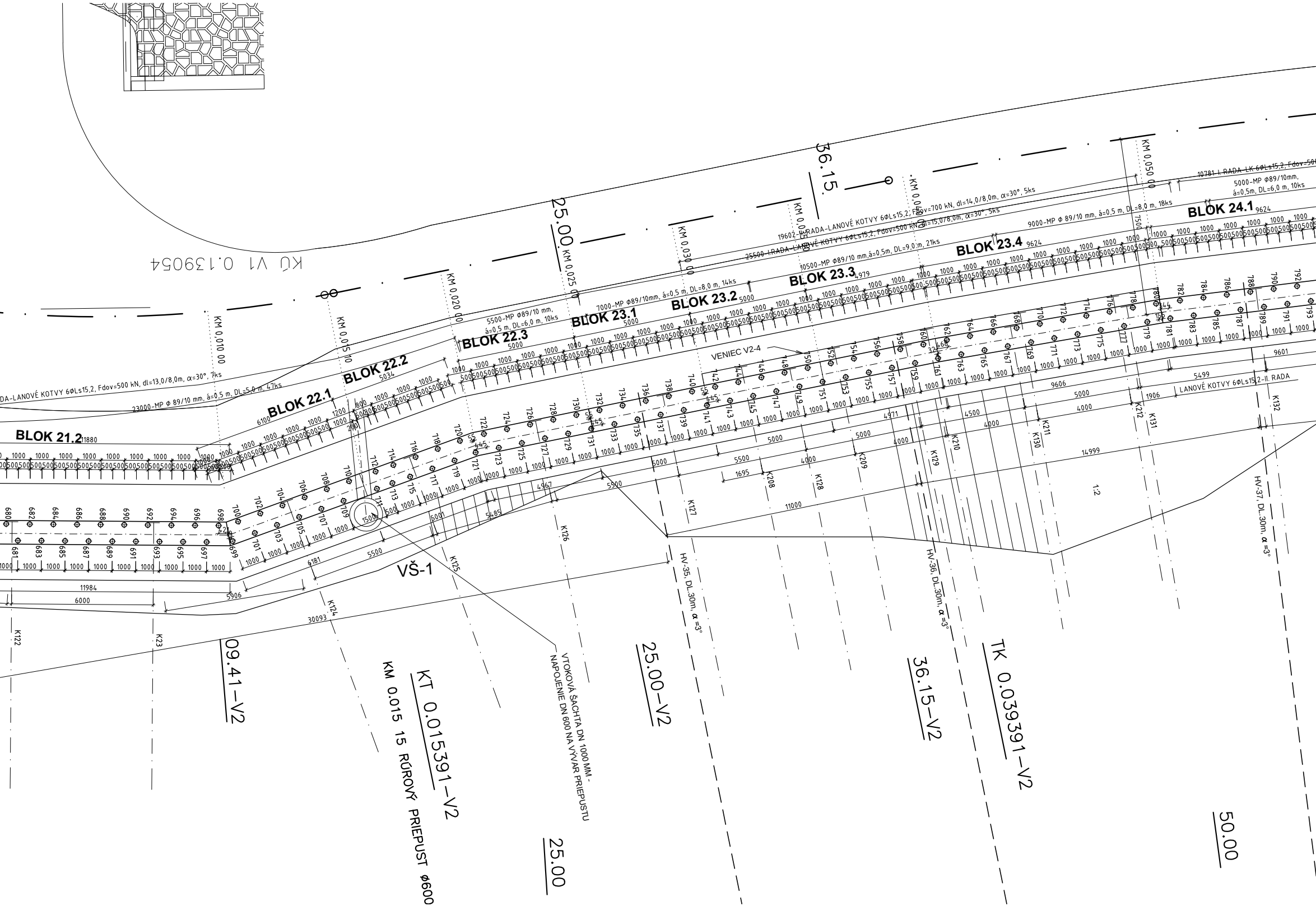
KÚ V1 0.139054
36.15
25.00
KM 0,010 00
KM 0,015 10
KM 0,020 00
KM 0,025 00
KM 0,030 00
KM 0,035 00
KM 0,040 00
KM 0,050 00
BLOK 21.2
11880
BLOK 22.1
6100
BLOK 22.2
5034
BLOK 22.3
5000
BLOK 23.1
5000
BLOK 23.2
5000
BLOK 23.3
4979
BLOK 23.4
9624
BLOK 24.1
9624
DA-LANOVÉ KOTVY 6ØLs15,2, Fdov=500 kN, dl=13,0/8,0m, α=30°, 7ks
23000-MP Ø 89/10 mm, á=0,5 m, DL=5,0 m, 47ks
5500-MP Ø89/10 mm, á=0,5 m, DL=6,0 m, 10ks
7000-MP Ø89/10mm, á=0,5 m, DL=8,0 m, 14ks
19602-I.RADA-LANOVÉ KOTVY 6ØLs15,2, Fdov=700 kN, dl=14,0/8,0m, α=30°, 5ks
25500-I.RADA-LANOVÉ KOTVY 6ØLs15,2, Fdov=500 kN, dl=15,0/8,0m, α=30°, 5ks
10500-MP Ø89/10 mm,á=0,5m, DL=9,0 m, 21ks
9000-MP Ø 89/10 mm, á=0,5 m, DL=8,0 m, 18ks
10781-I. RADA-LK 6ØLs15,2, Fdov=500
5000-MP Ø89/10mm, á=0,5m, DL=6,0 m, 10ks
VENIEC V2-4
LANOVÉ KOTVY 6ØLs15,2-II. RADA
VŠ-1
VTOKOVÁ ŠACHTA DN 1000 MM - NAPOJENIE DN 600 NA VÝVAR PRIEPUSTU
KT 0.015391-V2
KM 0.015 15 RÚROVÝ PRIEPUST Ø600
09.41-V2
25.00-V2
36.15-V2
TK 0.039391-V2
25.00
50.00
HV-35, DL.30m, α =3°
HV-36, DL.30m, α =3°
HV-37, DL.30m, α =3°
K122
K23
K124
K125
K126
K127
K128
K129
K130
K131
K132
K208
K209
K210
K211
K212
1:2
11984
6000
5906
30093
6181
5500
4967
5485
5001
11000
1695
14999
9606
9601
5499
4971
4500
4000
1906
1500
680 681 682 683 684 685 686 687 688 689 690 691 692 693 694 695 696 697 698 699
700 701 702 703 704 705 706 707 708 709 710 711 712 713 714 715 716 717 718 719
720 721 722 723 724 725 726 727 728 729 730 731 732 733 734 735 736 737 738 739
740 741 742 743 744 745 746 747 748 749 750 751 752 753 754 755 756 757 758 759
760 761 762 763 764 765 766 767 768 769 770 771 772 773 774 775 776 777 778 779
780 781 782 783 784 785 786 787 788 789 790 791 792 793

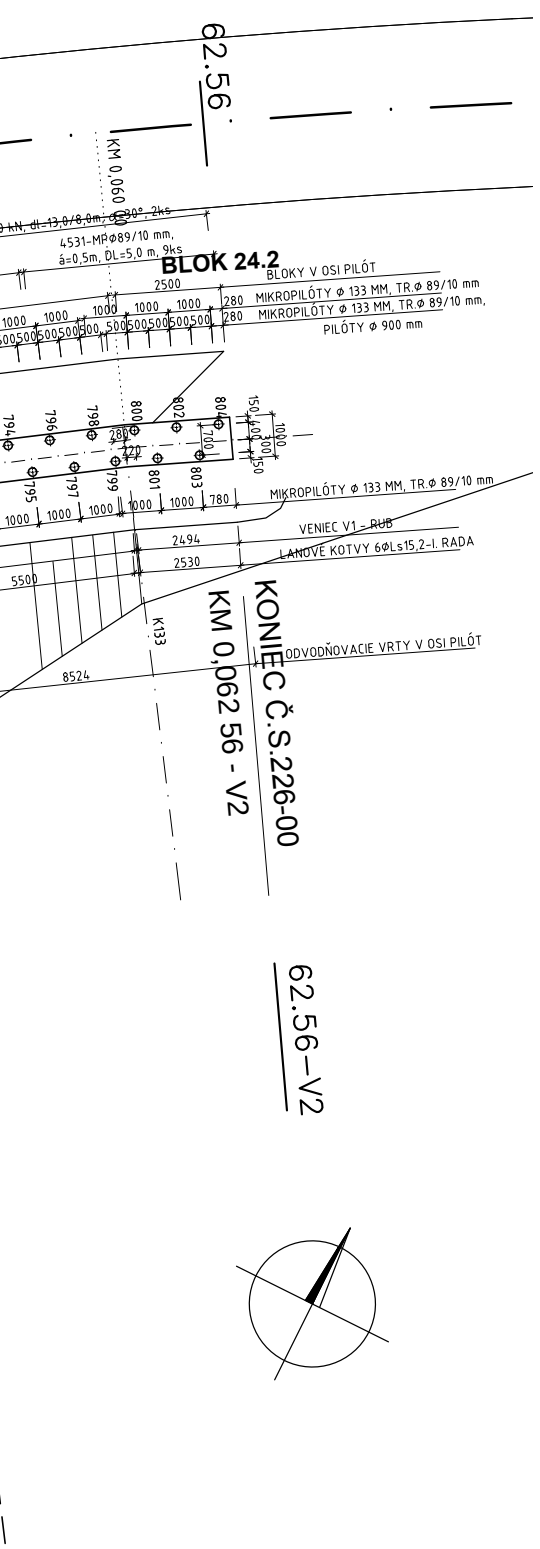
62.56
KM 0,060 00
kN, dl=13,0/8,0m, α=30°, 2ks
4531-MP Ø89/10 mm,
á=0,5m, DL=5,0 m, 9ks
BLOK 24.2
BLOKY V OSI PILÓT
2500
MIKROPILÓTY Ø 133 MM, TR.Ø 89/10 mm
MIKROPILÓTY Ø 133 MM, TR.Ø 89/10 mm,
PILÓTY Ø 900 mm
280
280
1000
500
794
796
798
800
802
804
795
797
799
801
803
280
220
700
150
400
300
1000
150
MIKROPILÓTY Ø 133 MM, TR.Ø 89/10 mm
780
VENIEC V1 - RUB
2494
LANOVÉ KOTVY 6ØLs15,2-I. RADA
2530
5500
K133
ODVODŇOVACIE VRTY V OSI PILÓT
8524
KONIEC Č.S.226-00
KM 0,062 56 - V2
62.56-V2

OBJEDNÁVATEĽ

NÁRODNÁ DIAĽNIČNÁ SPOLOČNOSŤ

ZHOTOVITEĽ DOKUMENTÁCIE NA STAVEBNÉ POVOLENIE
GEOCONSULT S.R.O.
MILETIČOVA 21, P.O.BOX 34, 820 05 BRATISLAVA 25

HL. INŽ. PROJ. Ing. Marek GOLÁB Goláb	VED. ÚSEKU Ing.Peter ŽIAK	ČÍS.ZÁK. 1347/1214

GEOCONSULT

DOKUMENTÁCIA NA STAVEBNÉ POVOLENIE
226-00

ZÁKAZKA DIAĽNIČNÝ PRIVÁDZAČ LIETAVSKÁ LÚČKA - ŽILINA			GEOstatik	
ČASŤ STAVBY 226-00 ZÁRUBNÝ MÚR NA PRELOŽKE POĽNEJ CESTY KM 3,200-3,765			GEOstatik a.s. Kragujevská 11 010 01 Žilina	
PRÍLOHA PÔDORYS KM 0,420 V3-0,062 56 V2			STUPEŇ DSP	ČÍSLO ZÁKAZKY 1 04 14
OBJEDNÁVATEĽ NÁRODNÁ DIAĽNIČNÁ SPOLOČNOSŤ, a.s.			OKRES ŽILINA	
HLAVNÝ INŽ. PROJ. Ing. Marek GOLÁB Goláb	TECH. KONTROLA Ing. Jana HOLUBČÍKOVÁ	SÚRADNICOVÝ SYSTÉM JTSK	KATASTRÁLNE ÚZEMIE: LIETAVSKÁ LÚČKA	
ZODP. PROJ. Ing. Ľubomír KOLÁR	VED. ÚSEKU Ing. Jana HOLUBČÍKOVÁ	VÝŠKOVÝ SYSTÉM Bpv	ČÍSLO PRÍLOHY 5.4	SÚPRAVA
VYPRACOVAL Ing. Marek ZÁCHENSKÝ	DÁTUM 05.2014	FORMÁT 18x A4	MIERKA 1:100	